

Stichting Mentorschap in Limburg
Mercator 1
6135 KW SITTARD

■ Sint Servaasklooster 35
6211 TE Maastricht, NL
Postbus 235
6200 AE Maastricht, NL
■ Telefoon +31 .43 326 05 05
Telefax +31 .43 326 05 15
■ Email info@westpark.nl
Website www.westpark.nl

Datum	Kenmerk	Onderwerp
4 juli 2017	MENTH/2016/8721	Controleverklaring van de onafhankelijke accountant

Afgegeven ten behoeve van de Provincie Limburg

Opdracht

Wij hebben bijgevoegde en door ons gewaarmerkte subsidieverantwoording ingevolge Provinciale subsidieregeling van Stichting Mentorschap Limburg te Sittard over 2014 tot en met 2016 inzake de subsidie zaaknummer SAS-2013-01974 gecontroleerd. De subsidieverantwoording is opgesteld onder verantwoordelijkheid van het bestuur (c.q. de bevoegde functionaris) van de Stichting Mentorschap Limburg. Het is onze verantwoordelijkheid een controleverklaring inzake de subsidieverantwoording te verstrekken.

Werkzaamheden

Wij hebben onze controle verricht in overeenstemming met het Nederlands recht en het Controleprotocol eindverantwoording verleende subsidies Provincie Limburg. Dienovereenkomstig dienen wij onze controle zodanig te plannen en uit te voeren, dat een redelijke mate van zekerheid wordt verkregen dat de subsidieverantwoording geen afwijkingen van materieel belang bevat. Een controle omvat onder meer een onderzoek door middel van deelwaarnemingen van relevante gegevens.

Wij zijn van mening dat de door ons verkregen controle-informatie voldoende en geschikt is als basis voor ons oordeel.

Oordeel

Naar ons oordeel geeft de subsidieverantwoording de subsidiabele inkomsten en uitgaven in alle van materieel belang zijnde aspecten juist weer, in overeenstemming met de geldende wet- en regelgeving en de gestelde voorwaarden en verplichtingen zoals opgenomen in de subsidieverleningsbeschikking van 2 januari 2014 met kenmerk 2013/72266.

Overige aspecten- beperking in het gebruik (en verspreidingskring)

De subsidieverantwoording van Stichting Mentorschap Limburg en onze verklaring daarbij zijn uitsluitend bedoeld voor Stichting Mentorschap Limburg ter verantwoording aan de Provincie Limburg en kunnen derhalve niet voor andere doeleinden worden gebruikt.

Maastricht, 4 juli 2017
WESTPARK ACCOUNTANTS
& BELASTINGADVISEURS




drs. E.(Eric)H.P. van de Gaar RA

STICHTING MENTORSCHAP LIMBURG

2016


	Totaal	Vrijwillige Mentorschap	Voorlichting en ondersteuning	Scholing	Met Mentorschap in veilige handen	Regio Ondersteuning	Project Weert
Clientdragen	82.479,78	82.479,78					
MN Nederland	29.127,17	-	29.127,17				
Provincie	61.179,13	30.179,13	15.000,00	13.500,00	2.500,00		
Overigen	1.876,92	1.876,92					
	174.663,00	114.535,83	44.127,17	13.500,00	2.500,00		
Personeelskosten	105.836,63	68.909,54	27.082,39	7.752,94	762,83		1.328,94
Mentoren	26.350,21	24.673,93		1.676,28			
Overige kosten	13.757,90		13.757,90				
Scholing vrijwilligers	683,17	683,17					
PR-Reclame	1.257,30	1.257,30					
Kwaliteitsontwikkeling	1.452,61	1.452,61					
Drukwerk-folders	8.416,02	5.825,02	1.975,00	616,00			
Bestuurskosten	5.988,18	2.694,68	898,23	1.497,05	898,23		
Huisvestingskosten	303,95	303,95					
Kantoorkosten	333,80						
Attenties	3.212,00	3.212,00					
Bankkosten	5.025,81	2.838,32					
Lidmaatschap MN							
Automatisering							
Diversen							
Totale kosten	172.617,58	111.850,52	43.713,51	11.542,26	1.661,06		1.328,94
Batig Saldo	2.045,42	2.685,31	413,66	1.957,74	836,94		-1.328,94



STICHTING MENTORSCHAP LIMBURG

2015


	Totaal	Vrijwillige Mentorschap	Voortlichting en ondersteuning	Scholing	Met Mentorschap in veilige handen	Regio Ondersteuning	Project Weert
Clientdragen	72.422,12	72.422,12					
MN Nederland	24.287,75	-3,52	20.000,00	-		4.291,27	
Provincie	60.275,00	29.800,00	16.000,00	11.475,00	3.000,00		
Overig	1.350,00	1.350,00					
	158.334,87	103.568,60	36.000,00	11.475,00	3.000,00	4.291,27	-
Personeelskosten							
	93.306,66	62.038,36	19.900,66	10.474,26	92,83	787,09	13,46
Mentoren	21.418,03	20.286,11		1.131,92			
	-	-					
	-	-					
	-	-					
	-	-					
	-	-					
	-	-					
	11.360,85	740,41	11.360,85				
Overige kosten							
Scholing vrijwilligers	1.353,69						
PR-Reclame	8.720,00	6.091,00	1.651,00	978,00			
Kwaliteitsontwikkeling	4.881,81	2.196,81	732,27	1.220,45	732,27		
Drukwerk-folders	437,70	437,70					
Bestuurskosten	125,56						
Huisvestingskosten	3.212,00						
Kantoorkosten	2.838,32						
Attenties							
Bankkosten							
Lidmaatschap MN							
Automatisering							
Diversen							
Totale kosten	148.395,03	99.194,40	33.644,78	13.804,64	825,11	787,09	13,46
Batig Saldo	9.939,84	4.374,20	2.355,22	-2.329,64	2.174,89	3.504,18	-13,46



STICHTING MENTORSCHAP LIMBURG

2014

	Totaal	Vrijwillige Mentorschap	Voorlichting en ondersteuning	Scholing	Met Mentorschap in veilige handen	Regio Ondersteuning	Project Weert
Clientdragen	36.459,81	36.459,81					
MN Nederland	22.325,00	-	22.325,00	-			
Provincie	60.275,00	30.100,00	9.100,00	16.075,00	5.000,00		
Overigen	2.813,32	2.813,32					
	121.873,13	69.373,13	31.425,00	16.075,00	5.000,00		
Personeelskosten							
Coördinator	78.536,14	59.254,72	13.355,17	4.875,11	970,42		80,72
Mentoren	16.823,94	15.283,06		1.540,88			
Overige kosten							
Scholing vrijwilligers							
PR-Reclame	11.207,12		11.207,12				
Kwaliteitsontwikkeling							
Drukwerk-folders							
Bestuurskosten	1.173,65	1.173,65					
Kantoorbenodigdheden	6.147,51	2.766,38		922,13	1.536,88		
Attenties	113,00	113,00					
Lidmaatschap MN	3.212,00	3.212,00					
Secretariaat	531,38	531,38					
Website	99,07	99,07					
Diversen	372,65	372,65					
Totale kosten	118.216,46	82.805,91	25.484,41	7.952,86	1.892,55		80,72
Batig Saldo	3.656,67	-13.432,78	5.940,59	8.122,14	3.107,45		-80,72



FINANCIEEL

JAARVERSLAG 2016

STICHTING MENTORSCHAP LIMBURG

Vermogensopstelling per

31-12-2016 31-12-2015
€ €

Activa

Vorderingen op korte termijn

Debiteuren	8.009,27	17.989,18
Te factureren vergoedingen	5.203,56	2.435,00
Bijdrage MN Nederland	4.334,00	7.140,99

17.546,83 27.565,17

Liquide middelen

Kas	368,15	514,45
Rabo 1041.54.578	11.703,31	4.122,12
Rabo 1198.91.654	774,50	269,14
Rabo 3289.589.293	25.000,00	20.231,83

37.845,96 25.137,54

55.392,79 52.702,71

Passiva

Eigen vermogen

Eigen vermogen begin boekjaar	29.573,61	19.633,77
Periode resultaat	2.045,42	9.939,84


31.619,03 29.573,61

Schulden kort

Te betalen kosten	16.533,29	16.160,29
Te betalen loonheffing en sociale lasten	4.892,77	4.802,71
Voorziening vakantiegeld	2.347,70	2.166,10


23.773,76 23.129,10

55.392,79 52.702,71



Staat van baten en lasten

	Begroting 2017	realisatie 2016	Begroting 2016	Realisatie 2015
	€	€	€	€
Baten				
Vergoeding mentorschap	100.000,00	82.479,78	70.000,00	72.422,12
Subsidies	56.000,00	61.179,13	60.275,00	60.275,00
Overige baten	15.600,00	31.004,09	29.225,00	25.637,75
	<u>171.600,00</u>	<u>174.663,00</u>	<u>159.500,00</u>	<u>158.334,87</u>
Lasten				
Personeelskosten				
-Dienstverbanden	105.500,00	105.836,63	85.500,00	93.306,66
-Mentoren	32.000,00	26.350,21	41.000,00	21.418,03
	<u>137.500,00</u>	<u>132.186,84</u>	<u>126.500,00</u>	<u>114.724,69</u>
Overige kosten	34.100,00	40.430,74	33.000,00	33.670,34
	<u>171.600,00</u>	<u>172.617,58</u>	<u>159.500,00</u>	<u>148.395,03</u>
Exploitatieresultaat	<u>-</u>	<u>2.045,42</u>	<u>-</u>	<u>9.939,84</u>



Toelichting Vermogensopstelling**31-12-2016** **31-12-2015**
€ €**Debiteuren**

Debiteuren	19.636,69	40.089,18
Vooruitbetaald	-3.127,42	-
Voorziening dubieuze debiteuren	-8.500,00	-22.100,00
	<u>8.009,27</u>	<u>17.989,18</u>

Schulden kort

Kosten coordinator	-	3.000,00
Huur-service kosten	8.834,20	8.720,00
Kopieerkosten	1.257,30	-
Kantoorkosten	814,83	-
Overige kosten	5.626,96	4.440,29
	<u>16.533,29</u>	<u>16.160,29</u>

Toelichting Staat van baten en lasten

	2017	2016	2016	2015
	Begroting	Realisatie	Begroting	Realisatie
	€	€	€	€
Doorberekenkosten mentoren				
Intake	5.000,00	6.237,00	9.000,00	8.840,00
Client bijdragen	95.000,00	76.242,78	61.000,00	63.582,12
	<u>100.000,00</u>	<u>82.479,78</u>	<u>70.000,00</u>	<u>72.422,12</u>
Subsidies				
Provincie	56.000,00	61.179,13	60.275,00	60.275,00
	<u>56.000,00</u>	<u>61.179,13</u>	<u>60.275,00</u>	<u>60.275,00</u>
Overige baten				
MN Nederland	-	29.127,17	20.000,00	24.287,75
Sponsorbijdragen	-	-	5.000,00	-
Donaties	-	620,19	-	-
Doorberekende opleidingskosten	2.000,00	1.155,00	1.000,00	1.350,00
Rente spaarrekening	-	101,73	-	-
Diversen	13.600,00	-	3.225,00	-
	<u>15.600,00</u>	<u>31.004,09</u>	<u>29.225,00</u>	<u>25.637,75</u>
Personeelskosten				
Personeelskosten	84.000,00	80.606,67	70.000,00	70.309,36
Sociale lasten	11.000,00	10.764,68	10.000,00	8.363,74
Regio ondersteuners	2.500,00	2.423,04	-	1.250,00
Reiskosten personeel	7.000,00	8.329,74	4.000,00	7.148,77
Overige personeelskosten	1.000,00	375,00	-	2.853,53
Stagevergoeding	-	3.337,50	1.500,00	3.381,26
	<u>105.500,00</u>	<u>105.836,63</u>	<u>85.500,00</u>	<u>93.306,66</u>
-Mentoren				
VOG Mentoren	-	59,30	-	273,58
Kosten declaratoies mentoren	4.000,00	3.822,71	3.000,00	2.283,85
Opleiding mentoren	3.000,00	1.620,88	8.000,00	1.131,92
Vrijwilligersvergoeding mentoren	25.000,00	20.346,27	25.000,00	17.728,68
Overige kosten mentoren	-	501,05	-	-
Vrijwilligersvergoeding overigen	-	-	5.000,00	-
	<u>32.000,00</u>	<u>26.350,21</u>	<u>41.000,00</u>	<u>21.418,03</u>

Overige kosten

Pr/Reclame	10.000,00	13.757,90	15.000,00	11.360,85
Kwaliteitsontwikkeling en borging	1.000,00	683,17	2.000,00	740,41
Drukwerk, folders etc.	4.100,00	1.257,30	2.000,00	-
Bestuur	1.000,00	1.452,61	3.500,00	1.353,69
Kantoorbenodigdheden	3.000,00	5.988,18	5.000,00	4.881,81
Attenties, dankjewel etc	1.000,00	303,95	600,00	437,70
Bankkosten	-	333,80	-	125,56
Lidmaatschap MNN	3.000,00	3.212,00	3.500,00	3.212,00
Huisvestingskosten	9.000,00	8.416,02	-	8.720,00
Automatisering	2.000,00	5.025,81	-	2.838,32
Diversen	-	-	1.400,00	-
	<u>34.100,00</u>	<u>40.430,74</u>	<u>33.000,00</u>	<u>33.670,34</u>

FINANCIEEL

JAARVERSLAG 2015

STICHTING MENTORSCHAP LIMBURG

Vermogensopstelling per

31-12-2015 31-12-2014

€ €

Activa

Vorderingen op korte termijn

Debiteuren	16.885,00	11.741,20
Te facturen vergoedingen	2.435,00	4.366,74
Subsidies	7.141,00	20.000,00
	<u>26.461,00</u>	<u>36.107,94</u>

Liquide middelen

Kas	514,45	68,23
Rabo 1041.54.578	4.122,12	4.446,91
Rabo 1198.91.654	269,14	413,91
Rabo 3289.589.293	20.231,83	22.448,03
Rabo 1337.755.249	-	121,40
	<u>25.137,54</u>	<u>27.498,48</u>
	<u>51.598,54</u>	<u>63.606,42</u>

Passiva

Eigen vermogen

Eigen vermogen begin boekjaar	19.633,77	9.144,50
Periode resultaat	8.842,00	10.489,27
	<u>28.475,77</u>	<u>19.633,77</u>

Schulden kort

Te betalen kosten	16.160,00	39.685,77
Te betalen loonheffing	4.796,77	3.450,56
Voorziening vakantiegeld	2.166,00	836,32
	<u>23.122,77</u>	<u>43.972,65</u>
	<u>51.598,54</u>	<u>63.606,42</u>



Staat van baten en lasten

	Begroting 2016 €	Begroting 2015 €	Realisatie t/m 31-12-2015 €	Realisatie t/m 31-12-2014 €
Baten				
Doorberekende kosten mentoren	70.000,00	70.000,00	72.422,00	36.459,81
Subsidies	60.275,00	60.275,00	60.275,00	67.107,60
Overige baten	29.225,00	29.225,00	25.637,75	25.138,32
	<u>159.500,00</u>	<u>159.500,00</u>	<u>158.334,75</u>	<u>128.705,73</u>
Lasten				
Personeelskosten				
-Dienstverbanden	85.500,00	85.500,00	90.898,00	78.536,14
-Mentoren	41.000,00	41.000,00	23.107,00	16.823,94
	<u>126.500,00</u>	<u>126.500,00</u>	<u>114.005,00</u>	<u>95.360,08</u>
Overige kosten	33.000,00	33.000,00	34.383,75	22.856,38
	<u>159.500,00</u>	<u>159.500,00</u>	<u>148.388,75</u>	<u>118.216,46</u>
Exploitatieresultaat	-	-	9.946,00	10.489,27



Toelichting Vermogensopstelling**31-12-2015** **31-12-2014**

€

€

Debiteuren

Debiteuren	38.985,00	24.241,20
Voorziening dubieuze debiteuren	-22.100,00	-12.500,00
	<u>16.885,00</u>	<u>11.741,20</u>

Schulden kort

Kosten coordinator	3.000,00	36.601,70
Hur	8.720,00	239,72
Kosten mentoren	-	344,35
Overige kosten	4.440,00	2.500,00
	<u>16.160,00</u>	<u>39.685,77</u>

Toelichting Staat van baten en lasten

	2016	2015	2015	2014
	Begroting	Begroting	Realisatie	Realisatie
	€	€	€	€
Doorberekenkosten mentoren				
Intake	9.000,00	9.000,00	8.840,00	8.024,53
Client bijdragen	61.000,00	61.000,00	63.582,00	28.435,28
	<u>70.000,00</u>	<u>70.000,00</u>	<u>72.422,00</u>	<u>36.459,81</u>
Subsidies				
Provincie	60.275,00	60.275,00	60.275,00	60.275,00
Gemeentes	-	-	-	6.832,60
Diversen				
	<u>60.275,00</u>	<u>60.275,00</u>	<u>60.275,00</u>	<u>67.107,60</u>
Overige baten				
MN Nederland	20.000,00	20.000,00	24.287,75	22.325,00
Sponsorbijdragen	5.000,00	5.000,00	-	1.500,00
Donaties	-	-	-	35,00
Doorberekende opleidingskosten	1.000,00	1.000,00	1.350,00	1.165,00
Rente spaarrekening	-	-	-	113,32
Diversen	3.225,00	3.225,00	-	-
	<u>29.225,00</u>	<u>29.225,00</u>	<u>25.637,75</u>	<u>25.138,32</u>
Personeelskosten				
Personeelskosten	70.000,00	70.000,00	70.309,36	71.083,73
Sociale lasten	10.000,00	10.000,00	8.363,74	273,55
Kosten ondersteuning	-	-	-	995,00
Reiskosten personeel	4.000,00	4.000,00	7.148,77	3.999,19
Overige personeelskosten	-	-	1.694,91	436,87
Stagevergoeding	1.500,00	1.500,00	3.381,26	1.747,80
	<u>85.500,00</u>	<u>85.500,00</u>	<u>90.898,04</u>	<u>78.536,14</u>
-Mentoren				
VOG Mentoren	-	-	273,58	865,69
Reiskosten mentoren	3.000,00	3.000,00	546,22	1.598,54
Opleiding mentoren	8.000,00	8.000,00	1.131,92	2.906,43
Vrijwilligersvergoeding mentoren	25.000,00	25.000,00	10.368,52	10.368,52
Dag van de mentor	-	-	-	-
Overige kosten mentoren	-	-	-	-
Vrijwilligersvergoeding overigen	5.000,00	5.000,00	1.084,76	1.084,76
Thema bijeenkomsten/Voorlichting	-	-	-	-
Opbrengst Thema bijeenkomsten/Voorlichting	-	-	-	-
	<u>41.000,00</u>	<u>41.000,00</u>	<u>16.823,94</u>	<u>16.823,94</u>

Overige kosten

Scholing vrijwilligers	-	-	-	-
Pr/Reclame	15.000,00	15.000,00	11.207,12	11.207,12
Kwaliteitsontwikkeling en borging	2.000,00	2.000,00	-	-
Drukwerk, folders etc.	2.000,00	2.000,00	-	-
Bestuur	3.500,00	3.500,00	1.173,65	1.173,65
Kantoorbenodigdheden	5.000,00	5.000,00	6.147,51	6.147,51
Advies/Accountant/Notaris	-	-	-	-
Attenties, dankjewel etc	600,00	600,00	113,00	113,00
Bankkosten	-	-	-	-
Contributie KvK	-	-	-	-
Lidmaatschap MNN	3.500,00	3.500,00	3.212,00	3.212,00
Secretariaat	-	-	531,38	531,38
Website	-	-	99,07	99,07
Diversen	1.400,00	1.400,00	372,65	372,65
	33.000,00	33.000,00	22.856,38	22.856,38

FINANCIEEL

JAARVERSLAG 2014

STICHTING MENTORSCHAP LIMBURG

Vermogensopstelling per

	31-12-2014	31-12-2013
	€	€
Activa		
Vorderingen op korte termijn		
Debiteuren	11.741,20	4.695,26
Te facturen vergoedingen	4.366,74	-
Subsidies	20.000,00	19.265,25
	<u>36.107,94</u>	<u>23.960,51</u>
Liquide middelen		
Kas	68,23	74,58
Rabo 1041.54.578	4.446,91	1.634,89
Rabo 1198.91.654	413,91	1.086,08
Rabo 3289.589.293	22.448,03	856,11
Rabo 1337.755.249	121,40	100,00
	<u>27.498,48</u>	<u>3.751,66</u>
	<u>63.606,42</u>	<u>27.712,17</u>
Passiva		
Eigen vermogen		
Eigen vermogen begin boekjaar	9.144,50	15.620,77
Periode resultaat	10.489,27	-6.476,27
	<u>19.633,77</u>	<u>9.144,50</u>
Schulden kort		
Te betalen kosten	39.685,77	14.966,38
Te betalen loonheffing	3.450,56	-
Voorziening vakantiegeld	836,32	-
Vrijwilligersvergoeding mentoren	-	1.768,69
Startbijdragen	-	832,60
Lidmaatschap MNN	-	1.000,00
	<u>43.972,65</u>	<u>18.567,67</u>
	<u>63.606,42</u>	<u>27.712,17</u>



Staat van baten en lasten

	Begroting 2015	Begroting 2014	Realisatie t/m 31-12-2014	Realisatie t/m 31-12-2013
	€	€	€	€
Baten				
Doorberekende kosten mentoren	70.000,00	50.000,00	36.459,81	20.140,88
Subsidies	60.275,00	60.275,00	67.107,60	28.875,00
Overige baten	29.225,00	34.900,00	25.138,32	14.975,34
	<u>159.500,00</u>	<u>145.175,00</u>	<u>128.705,73</u>	<u>63.991,22</u>
Lasten				
Personeelskosten				
-Coordinator	85.500,00	75.900,00	78.536,14	49.975,84
-Mentoren	41.000,00	30.250,00	16.823,94	11.700,40
	<u>126.500,00</u>	<u>106.150,00</u>	<u>95.360,08</u>	<u>61.676,24</u>
Overige kosten	33.000,00	39.025,00	22.856,38	8.791,25
	<u>159.500,00</u>	<u>145.175,00</u>	<u>118.216,46</u>	<u>70.467,49</u>
Exploitatieresultaat	-	-	10.489,27	-6.476,27



Toelichting Vermogensopstelling**31-12-2014** **31-12-2013**
€ €**Debiteuren**

Debiteuren	24.241,20	9.695,27
Voorziening dubieuze debiteuren	-12.500,00	-5.000,00
	<u>11.741,20</u>	<u>4.695,27</u>

Schulden kort

Kosten coordinator	38.601,70	11.924,00
Reiskosten coordinator	239,72	533,38
Kosten mentoren	344,35	-
Overige kosten	2.500,00	2.509,00
	<u>39.685,77</u>	<u>14.966,38</u>

Toelichting Staat van baten en lasten

	2015 Begroting	2014 Begroting	2014 Realisatie t/m 31-12-2014	2013 Realisatie t/m 31-12-2013
	€	€	€	€
Doorberekenkosten mentoren				
Intake	9.000,00	-	8.024,53	5.000,50
Client bijdragen	61.000,00	50.000,00	28.435,28	15.140,38
	70.000,00	50.000,00	36.459,81	20.140,88
Subsidies				
Provincie	60.275,00	60.275,00	60.275,00	-
Gemeentes	-	-	6.832,60	6.000,00
	-	-	-	-
Diversen				22.875,00
	60.275,00	60.275,00	67.107,60	28.875,00
Overige baten				
MN Nederland	20.000,00	20.900,00	22.325,00	13.652,25
Sponsorbijdragen	5.000,00	10.000,00	1.500,00	-
Donaties	-	-	35,00	50,00
Doorberekende opleidingskosten	1.000,00	1.500,00	1.165,00	885,00
Rente spaarrekening	-	-	113,32	388,09
Diversen	3.225,00	2.500,00	-	-
	29.225,00	34.900,00	25.138,32	14.975,34
Personeelskosten				
-Coordinator				
Coordinator	70.000,00	71.275,00	71.083,73	47.426,00
Sociale lasten	10.000,00		273,55	
Ondersteuning coordinator	-	-	995,00	129,96
Reiskosten coordinator	4.000,00	3.425,00	3.999,19	1.672,39
Overige kosten coordinator	-	-	436,87	592,44
Stagevergoeding	1.500,00	1.200,00	1.747,80	155,05
	85.500,00	75.900,00	78.536,14	49.975,84
-Mentoren				
VOG Mentoren	-	-	865,69	387,56
Reiskosten mentoren	3.000,00	-	1.598,54	2.822,40
Opleiding mentoren	8.000,00	11.650,00	2.906,43	1.962,66
Vrijwilligersvergoeding mentoren	25.000,00	13.800,00	10.368,52	6.059,93
Dag van de mentor	-	-	-	-
Overige kosten mentoren	-	-	-	45,35
Vrijwilligersvergoeding overigen	5.000,00	4.800,00	1.084,76	375,00
Thema bijeenkomsten/Voorlichting	-	-	-	87,00
Opbrengst Thema bijeenkomsten/Voorlichting	-	-	-	-39,50
	41.000,00	30.250,00	16.823,94	11.700,40

Overige kosten

Scholing vrijwilligers	-	1.000,00	-	-
Pr/Reclame	15.000,00	17.300,00	11.207,12	2.465,66
Kwaliteitsontwikkeling en borging	2.000,00	2.000,00	-	-
Drukwerk, folders etc.	2.000,00	3.950,00	-	-
Bestuur	3.500,00	3.500,00	1.173,65	494,44
Kantoorbenodigdheden	5.000,00	4.900,00	6.147,51	531,24
Advies/Accountant/Notaris	-	-	-	3.619,25
Attenties, dankjewel etc	600,00	600,00	113,00	34,15
Bankkosten	-	-	-	279,00
Contributie KvK	-	-	-	-
Lidmaatschap MNN	3.500,00	3.212,00	3.212,00	1.000,00
Secretariaat	-	-	531,38	229,77
Website	-	1.500,00	99,07	129,13
Diversen	1.400,00	1.063,00	372,65	8,61
	<u>33.000,00</u>	<u>39.025,00</u>	<u>22.856,38</u>	<u>8.791,25</u>